

KARABINY/EXPRESKY UPOZORNĚNÍ NA BEZPEČNOSTVNÍ SVOLÁNÍ

DOBROVOLNÉ SVOLÁNÍ KARABIN A EXPRESEK, KTERÉ SE MAJÍ PODROBIT KONTROLE.

Salt Lake City, Utah (4/2/2016) - Black Diamond Equipment, Ltd., ve spolupráci s U.S. Consumer Product Safety Commission (CPSC), dobrovolně vyhláší svolání karabin/expresek, protože hrozí defekt v zámku, který může vést k selhání karabiny nebo špatné funkci.

Úplný seznam karabin, expresek, úvazků, slaňovacích setů, bezpečnostních setů je vypsán níže.

V některých karabinách, v pantu zámku nebo drátovém zámku může být pant špatně vyroben, což může vést k oddělení zámku od těla karabiny.

Navíc u některých zámkových karabin mohl být špatně vyroben rukáv zámku, což vede ke špatnému uzavření karabiny.

Žádná zranění ani úrazy nebyly nahlášený, nicméně v zájmu maximální bezpečnosti zákazníků se rozhodnul Black Diamond dobrovolně vyhlásit svolání produktů na základě kontroly zákazníkem.

Pokud vlastníte karabiny, nebo expresky, které spadají do rámce svolání, pak vás žádáme o provedení kontroly na základě níže uvedeného postupu. Pokud nevyhoví kontrole, pak kontaktujte Black Diamond a my vám produkt zdarma vyměníme.

PRODUKTY, KTERÝCH SE TÝKÁ SVOLÁNÍ:

Svolání zahrnuje následující typy karabin ve všech barevných provedeních, karabiny v expreskách i setech expresek, karabiny jako součást úvazků, slaňovacích setů a ochranných balíčků.

DRÁTOVÉ KARABINY



(Všechny barvy)

HOTWIRE

- Hotwire Carabiner - 210129
- Hotwire 3pack - 381094
- Hotwire Rackpack - 381067
- Posiwire Quickdraw - 381014 / 381016 / 381081 / 381082
- Posiwire Quickpack - 381074 / 381105 / 381106
- Freewire Quickdraw - 381075 / 381076 / 381012 / 381013
- Freewire Quickpack - 381101 / 381102



(Všechny barvy)

NEUTRINO

- Neutrino Carabiner - 210230
- Neutrino Rackpack - 381052



OVALWIRE

- Ovalwire Carabiner - 210076
- Wired Hexentric Set No. 4-10 - 220215
- Stopper Set No. 4-13 - 225215



(Všechny barvy)

OZ

- Oz Carabiner - 210134



(Všechny barvy)

HOODWIRE

- Hoodwire Carabiner - 210147

PRODUKTY, KTERÝCH SE TÝKÁ SVOLÁNÍ:

PEVNÉ KARABINY



(Všechny barvy)

POSITRON

- Positron Straight Gate Carabiner - 210153 / 210261
- Positron Bent Gate Carabiner - 210154
- Posiwire Quickdraw - 381014 / 381016 / 381081 / 381082
- Posiwire Quickpack - 381074 / 381105 / 381106
- Positron Quickdraw - 381077 / 381078 / 381044 / 381058
- Positron Quickpack - 381070 / 381103 / 381104



(Všechny barvy)

LIGHT D

- Light D Carabiner - 210080



(Všechny barvy)

NITRON

- Nitron Straight Gate Carabiner - 210155
- Nitron Bent Gate Carabiner - 210156



(Všechny barvy)

OVAL

- Oval Carabiner - 210075
- Oval 3pack - 381097

KARABINA SE ŠROUBOVACÍM ZÁMKEM



ROCKLOCK SCREWGATE

- Rocklock Screwgate Carabiner - 210275
- Big Air Package - 620081
- Momentum Harness Package - 651066
- Momentum DS Harness Combo - 651064
- Primrose Harness Package - 651067



VAPORLOCK SCREWGATE

- Vaporlock Screwgate Carabiner - 210277



POSITRON SCREWGATE

- Positron Screwgate Carabiner - 210283 / 210271
- Positron Screwgate 3 pack - 381096



NITRON SCREWGATE

- Nitron Screwgate - 210274 / 210284



MINI PEARABINER SCREWGATE

- Mini Pearabiner Screwgate - 210074
- Big Air XP Package - 620083

POSTUP KONTROLY:

Pokud vlastníte některé z karabin nebo expresek popsaných výše, pak postupujte následovně za účelem prověření, zda mají být karabiny nebo expresky vráceny zpět do Black Diamond.



VÝROBNÍ KONTROLNÍ KÓD

Výrobní kód je čtyř nebo pětimístné číslo na hraně karabiny, které je vyryté.



POKUD VÝROBNÍ KÓD
NENÍ MEZI 4350 A 6018
NEBO OBSAHUJE "A"

OK

Nevracejte do
Black Diamond

OK



POKUD JE VÝROBNÍ
KÓD MEZI
4350 A 6018, NEBO
POKUD NEMŮŽETE
NAJÍT VÝROBNÍ KÓD:

**NÁSLEDUJTE
INSTRUKCE KE
KONTROLE**

**ZKONTRO-
LUJTE**

KONTROLY

Jakmile jste zjistili, že se vaše karabiny/expresky kvalifikují pro svolání, pak identifikujte typ karabiny a následujte postupy kontroly specifické pro daný typ.

Pokud je vaše karabina:

DRÁTOVÉ KARABINY



ZKONTROLUJTE

NÁSLEDUJTE POSTUP
PRO DRÁTOVÉ KARABINY,
KTERÝ JE NÍŽE

PEVNÉ KARABINY



ZKONTROLUJTE

NÁSLEDUJTE POSTUP
PRO KARABINU S PEVNÝM
ZÁMKEM, KTERÝ JE NÍŽE

KARABINA SE ŠROUBOVACÍM ZÁMKEM



ZKONTROLUJTE

NÁSLEDUJTE POSTUP PRO
ŠROUBOVACÍ ZÁMKOVOU
KARABINU, KTERÝ JE NÍŽE

POSTUP KONTROLY DRÁTOVÝCH KARABIN

Pokud vlastníte některý z typů drátových karabin z výše uvedeného seznamu a souhlasí rozsah výrobních čísel, pak pokračujte dle tohoto postupu, abyste zjistili, zda produkt vrátet do Black Diamond.

1.



2.



KONTROLA DRÁTOVÝCH KARABIN

Na drátových karabinách jsou konce drátu umístěny v části, kde je drát spojen s tělem karabiny.

1. Okem zkontrolujte oba konce drátu a dobře zkontrolujte na obou stranách, zda je drát oploštělý (hrozí vyjmutí) nebo má správně ukončené konce.

2. Prsty se pokuste vyjmout dráty.



POKUD JSOU KONCE DRÁTU S TVAROVANÝM KONCEM A NELZE JE VYJMOUT Z TĚLA KARABINY.

OK

Nevracejte do
Black Diamond

OK



POKUD KONCE DRÁTU NEJSOU S TVAROVANÝM KONCEM NEBO JE LZE VYJMOUT Z TĚLA KARABINY.


NEPOUŽÍVEJTE

Vratte do Black Diamond

VRÁTIT

POSTUP PŘI KONTROLE PEVNÉ KARABINY:

Pokud vlastníte některý z typů pevných karabin z výše uvedeného seznamu a souhlasí rozsah výrobních čísel, pak pokračujte dle tohoto postupu, abyste zjistili, zda produkt vrátet do Black Diamond.



Positron / Nitron

Oval / Light D

KONTROLA PEVNÝCH KARABIN

1. KROK KONTROLY.

U pevných karabin se nacházejí nýty u pantu. U Oválné karabiny Light D karabiny je nýt také u nosu karabiny.



POKUD JE
KTERÁKOLIV
HLAVIČKA NÝTU
PLOCHÁ:


NEPOUŽÍVEJTE
Vratte do Black Diamond

VRÁTIT



ZDA JSOU VŠECHNY
HLAVIČKY NÝTŮ
ZAOBLENÉ:

**POKRAČU-
JTE KE
KROKU 2**



KONTROLA PEVNÝCH KARABIN

2. KROK KONTROLY. ZKONTROLUJTE SPRÁVNOU FUNKČNOST ZÁMKU KARABINY

Několikrát otevřete a zavřete palcem zámek karebiny, a při opakování tlačte na zámek z různých úhlů.



VRÁTIT



OK

POSTUP KONTROLY ZÁMKOVÉ KARABINY:

Pokud vlastníte některý z typů karabin/expresek z výše uvedeného seznamu a souhlasí rozsah výrobních čísel, pak pokračujte dle tohoto postupu, abyste zjistili, zda produkt vrátet do Black Diamond.



KARABINA SE ŠROUBOVACÍM ZÁMKEM

Na šroubovacích karabinách je nýt v oblasti pantu, zámkový mechanismus se skládá ze zámkového rukávů a dvou stopovacích kroužků.

Provedte následující čtyři kroky kontroly, abyste zjistili, zda karabiny vrátet do Black Diamond.

1. KROK KONTROLY.

Okem zkontrolujte nýty na zámkové části, zda oba panty mají zaoblené hlavičky. Dobře zkontrolujte obě strany karabiny, abyste se ujistili, že na obou stranách je zakulacený nýt.



POKUD KTERÉKOLIV Z NÝTOVÝCH HLAVIC JSOU PLOCHÉ:

NEPOUŽÍVEJTE
Vraťte do Black Diamond

VRÁTIT



POKUD JSOU VŠECHNY HLAVIČKY NÝTŮ ZAOBLENÉ

**POKRAČU-
JTE KE
KROKU 2**



KARABINA SE ŠROUBOVACÍM ZÁMKEM

2. KROK KONTROLY.

Několikrát otevřete a zavřete palcem zámek kerebiny, a při opakování tlačte na zámek z různých úhlů.



POKUD
ZŮSTANE ZÁMEK
NEZACVAKNUTÝ NA
NOSE KARABINY

NEPOUŽÍVEJTE
Vraťte do Black Diamond

VRÁTIT



POKUD SE ZÁMEK
ZAVÍRÁ A OTEVÍRÁ
SPRÁVNĚ.

**POKRAČU-
JTE KE
KROKU 3**



KARABINA SE ŠROUBOVACÍM ZÁMKEM

3. KROK KONTROLY.


Okem zkontrolujte rukáv zámku. Rukáv by měl být orientovaný tak, aby zašpičatělý konec směřuje ke konci zámku u pantu.



ZÁMKOVÝ RUKÁV MÁ ŠPATNOU ORIENTACI.

NEPOUŽÍVEJTE
Vraťte do Black Diamond

VRÁTIT



ZÁMKOVÝ RUKÁV MÁ SPRÁVNOU ORIENTACI.

**POKRAČU-
JTE KE
KROKU 4**



KARABINA SE ŠROUBOVACÍM ZÁMKEM

4. KROK KONTROLY.

Okem zkontrolujte pozici stopovacích kroužků. Dobře zkontrolujte, že na každé straně zámkového rukávu je jeden stopovací kroužek. Celkem tam jsou dva stopovací kroužky a oba musí být pevně usazený.



POKUD NENÍ SPRÁVNÝ POČET STOPOVAČÍCH KROUŽKŮ NEBO JSOU ŠPATNĚ USAZENY.

NEPOUŽÍVEJTE

Vraťte do Black Diamond

VRÁTIT



OBA STOPOVAČÍ KROUŽKY JSOU PEVNĚ USAZENY.

POKRAČUJTE KE KROKU 5



KARABINA SE ŠROUBOVACÍM ZÁMKEM

5. KROK KONTROLY.

Okem zkontrolujte polohu zámkového rukávu, když je v uzamčené pozici. Rukáv by měl překrývat minimálně tolik konce karabiny, jak je ukázáno na obrázku níže.



ZÁMKOVÝ RUKÁV
DOSTATEČNĚ
PŘEKRÝVÁ VÝČNĚLEK

OK

Nevracejte do
Black Diamond

OK



ZÁMKOVÝ RUKÁV
NEDOSTATEČNĚ
PŘEKRÝVÁ VÝČNĚLEK

NEPOUŽÍVEJTE

Vraťte do Black Diamond

VRÁTIT

POSTUP VRÁČENÍ:

Pokud kterákoliv vaše karabina nebo expreska neprošla kontrolou, pak následujte korky uvedené níže, kterými navrátíte produkt Black Diamond abyste obdrželi náhradu.

1. Okamžitě přestaňte používat karabinu/expresku.
2. Podání žádosti www.blackdiamondequipment.com/carabinerrecall
3. Poznamenejte si své číslo případu svolávky. Zástupce reklamací Black Diamond vám odešle následující zprávu:
 - Autorizační číslo vrácení
 - Adresa pro navrácení
 - Bezplatný štítek na dopravu
4. Vraťte karabiny/expresky do Black Diamond.
5. Black Diamond vám zašle příslušný počet karabin/expresek jako náhradu.